







Ergebnis pro Sprengel - Landtagswahl 2023

Sprengel:	1	Musikvolksschule		
Anzahl der Wahlberechtigten:			586	
Abgegebene Stimmen:		319	54,44%	
Ungültige Stimmen:		6	1,88%	
Gültige Stimmen:		313	98,12%	







Verteilung der Stimmen:

	VPNÖ	121	38,66%
	SPÖ	54	17,25%
	FPÖ	55	17,57%
	GRÜNE	43	13,74%
	NEOS	34	10,86%
	KPÖ	6	1,92%

Ergebnis pro Sprengel - Landtagswahl 2023

Sprengel:	2	Musikvolksschule
Anzahl der Wahlberechtigten:	740	
Abgegebene Stimmen:	430	58,11%
Ungültige Stimmen:	8	1,86%
Gültige Stimmen:	422	98,14%







Verteilung der Stimmen:

	VPNÖ	118	27,96%
	SPÖ	112	26,54%
	FPÖ	96	22,75%
	GRÜNE	50	11,85%
	NEOS	34	8,06%
	KPÖ	12	2,84%

Ergebnis pro Sprengel - Landtagswahl 2023

Sprengel:	3	VS Baumkirchnerring
Anzahl der Wahlberechtigten:	716	
Abgegebene Stimmen:	446	62,29%
Ungültige Stimmen:	9	2,02%
Gültige Stimmen:	437	97,98%







Verteilung der Stimmen:

	VPNÖ	155	35,48%
	SPÖ	84	19,22%
	FPÖ	116	26,54%
	GRÜNE	50	11,44%
	NEOS	27	6,18%
	KPÖ	5	1,14%

Ergebnis pro Sprengel - Landtagswahl 2023

Sprengel:	4	VS Baumkirchnerring
Anzahl der Wahlberechtigten:	792	
Abgegebene Stimmen:	491	61,99%
Ungültige Stimmen:	5	1,02%
Gültige Stimmen:	486	98,98%







Verteilung der Stimmen:

	VPNÖ	155	31,89%
	SPÖ	105	21,60%
	FPÖ	114	23,46%
	GRÜNE	60	12,35%
	NEOS	46	9,47%
	KPÖ	6	1,23%

Ergebnis pro Sprengel - Landtagswahl 2023

Sprengel:	5	Schule Sta. Christiana
Anzahl der Wahlberechtigten:	748	
Abgegebene Stimmen:	453	60,56%
Ungültige Stimmen:	9	1,99%
Gültige Stimmen:	444	98,01%







Verteilung der Stimmen:

	VPNÖ	161	36,27%
	SPÖ	83	18,69%
	FPÖ	109	24,55%
	GRÜNE	46	10,36%
	NEOS	31	6,98%
	KPÖ	14	3,15%

Ergebnis pro Sprengel - Landtagswahl 2023

Sprengel:	6	Neues Rathaus
Anzahl der Wahlberechtigten:	769	
Abgegebene Stimmen:	419	54,49%
Ungültige Stimmen:	4	0,95%
Gültige Stimmen:	415	99,05%







Verteilung der Stimmen:

	VPNÖ	142	34,22%
	SPÖ	115	27,71%
	FPÖ	86	20,72%
	GRÜNE	33	7,95%
	NEOS	28	6,75%
	KPÖ	11	2,65%

Ergebnis pro Sprengel - Landtagswahl 2023

Sprengel:	7	Parkschule
Anzahl der Wahlberechtigten:	714	
Abgegebene Stimmen:	461	64,57%
Ungültige Stimmen:	7	1,52%
Gültige Stimmen:	454	98,48%

Verteilung der Stimmen:







	VPNÖ	166	36,56%
	SPÖ	74	16,30%
	FPÖ	135	29,74%
	GRÜNE	34	7,49%
	NEOS	39	8,59%
	KPÖ	6	1,32%

Ergebnis pro Sprengel - Landtagswahl 2023

Sprengel: 8 WNSKS GmbH - Verkehrsbetrieb

Anzahl der Wahlberechtigten:	953	
Abgegebene Stimmen:	481	50,47%
Ungültige Stimmen:	12	2,49%
Gültige Stimmen:	469	97,51%

Verteilung der Stimmen:






	VPNÖ	120	25,58%
	SPÖ	128	27,29%
	FPÖ	123	26,23%
	GRÜNE	40	8,53%
	NEOS	50	10,66%
	KPÖ	8	1,71%

Ergebnis pro Sprengel - Landtagswahl 2023

Sprengel: 9 Bürgermeister Hans Barwitzius Volksschule

Anzahl der Wahlberechtigten:	687
Abgegebene Stimmen:	458 66,67%
Ungültige Stimmen:	15 3,28%
Gültige Stimmen:	443 96,72%

Verteilung der Stimmen:







	VPNÖ	132	29,80%
	SPÖ	110	24,83%
	FPÖ	136	30,70%
	GRÜNE	21	4,74%
	NEOS	38	8,58%
	KPÖ	6	1,35%

Ergebnis pro Sprengel - Landtagswahl 2023

Sprengel: 10 NÖ Pflege- und Betreuungszentrum Wiener Neustadt

Anzahl der Wahlberechtigten:	160	
Abgegebene Stimmen:	65	40,63%
Ungültige Stimmen:	1	1,54%
Gültige Stimmen:	64	98,46%

Verteilung der Stimmen:







	VPNÖ	30	46,88%
	SPÖ	25	39,06%
	FPÖ	7	10,94%
	GRÜNE	1	1,56%
	NEOS	1	1,56%
	KPÖ	0	0,00%

Ergebnis pro Sprengel - Landtagswahl 2023

Sprengel: 11 Oskar Helmer Kindergarten

Anzahl der Wahlberechtigten:	454	
Abgegebene Stimmen:	246	54,19%
Ungültige Stimmen:	6	2,44%
Gültige Stimmen:	240	97,56%

Verteilung der Stimmen:







	VPNÖ	67	27,92%
	SPÖ	61	25,42%
	FPÖ	69	28,75%
	GRÜNE	18	7,50%
	NEOS	20	8,33%
	KPÖ	5	2,08%

Ergebnis pro Sprengel - Landtagswahl 2023

Sprengel: 12 Anton Afritsch-Heim

Anzahl der Wahlberechtigten:	725	
Abgegebene Stimmen:	482	66,48%
Ungültige Stimmen:	5	1,04%
Gültige Stimmen:	477	98,96%

Verteilung der Stimmen:







	VPNÖ	146	30,60%
	SPÖ	112	23,48%
	FPÖ	145	30,40%
	GRÜNE	41	8,60%
	NEOS	27	5,66%
	KPÖ	6	1,26%

Ergebnis pro Sprengel - Landtagswahl 2023

Sprengel: 13 Anton Afritsch-Heim

Anzahl der Wahlberechtigten:	509	
Abgegebene Stimmen:	335	65,82%
Ungültige Stimmen:	5	1,49%
Gültige Stimmen:	330	98,51%







Verteilung der Stimmen:

	VPNÖ	141	42,72%
	SPÖ	72	21,82%
	FPÖ	69	20,91%
	GRÜNE	24	7,27%
	NEOS	22	6,67%
	KPÖ	2	0,61%

Ergebnis pro Sprengel - Landtagswahl 2023

Sprengel:	14	Volksschule Pestalozzi
Anzahl der Wahlberechtigten:	725	
Abgegebene Stimmen:	534	73,66%
Ungültige Stimmen:	12	2,25%
Gültige Stimmen:	522	97,75%

Verteilung der Stimmen:







	VPNÖ	210	40,24%
	SPÖ	113	21,65%
	FPÖ	98	18,77%
	GRÜNE	57	10,92%
	NEOS	41	7,85%
	KPÖ	3	0,57%

Ergebnis pro Sprengel - Landtagswahl 2023

Sprengel: 15 Kindergarten Schrattensteingasse

Anzahl der Wahlberechtigten:	656	
Abgegebene Stimmen:	487	74,24%
Ungültige Stimmen:	6	1,23%
Gültige Stimmen:	481	98,77%







Verteilung der Stimmen:

	VPNÖ	168	34,92%
	SPÖ	127	26,40%
	FPÖ	101	21,00%
	GRÜNE	48	9,98%
	NEOS	35	7,28%
	KPÖ	2	0,42%

Ergebnis pro Sprengel - Landtagswahl 2023

Sprengel:	16	Volksschule Pestalozzi	
Anzahl der Wahlberechtigten:	464		
Abgegebene Stimmen:	285	61,42%	
Ungültige Stimmen:	5	1,75%	
Gültige Stimmen:	280	98,25%	







Verteilung der Stimmen:

	VPNÖ	102	36,43%
	SPÖ	59	21,07%
	FPÖ	49	17,50%
	GRÜNE	43	15,36%
	NEOS	18	6,43%
	KPÖ	9	3,21%

Ergebnis pro Sprengel - Landtagswahl 2023

Sprengel:	17	BG und BRG
Anzahl der Wahlberechtigten:	772	
Abgegebene Stimmen:	511	66,19%
Ungültige Stimmen:	8	1,57%
Gültige Stimmen:	503	98,43%

Verteilung der Stimmen:







	VPNÖ	174	34,59%
	SPÖ	102	20,28%
	FPÖ	102	20,28%
	GRÜNE	60	11,93%
	NEOS	58	11,53%
	KPÖ	7	1,39%

Ergebnis pro Sprengel - Landtagswahl 2023

Sprengel: 18 Seniorenklub, Obstgasse

Anzahl der Wahlberechtigten:	604
Abgegebene Stimmen:	462 76,49%
Ungültige Stimmen:	12 2,60%
Gültige Stimmen:	450 97,40%

Verteilung der Stimmen:







	VPNÖ	141	31,33%
	SPÖ	91	20,22%
	FPÖ	97	21,56%
	GRÜNE	68	15,11%
	NEOS	44	9,78%
	KPÖ	9	2,00%

Ergebnis pro Sprengel - Landtagswahl 2023

Sprengel: 19 Kindergarten, Bgm.Dr. Haberl-Gasse

Anzahl der Wahlberechtigten:	413	
Abgegebene Stimmen:	279	67,55%
Ungültige Stimmen:	7	2,51%
Gültige Stimmen:	272	97,49%

Verteilung der Stimmen:







	VPNÖ	108	39,70%
	SPÖ	64	23,53%
	FPÖ	41	15,07%
	GRÜNE	36	13,24%
	NEOS	21	7,72%
	KPÖ	2	0,74%

Ergebnis pro Sprengel - Landtagswahl 2023

Sprengel: 20 Kindergarten am Anemonensee

Anzahl der Wahlberechtigten:	664	
Abgegebene Stimmen:	346	52,11%
Ungültige Stimmen:	10	2,89%
Gültige Stimmen:	336	97,11%

Verteilung der Stimmen:







	VPNÖ	114	33,93%
	SPÖ	62	18,45%
	FPÖ	125	37,20%
	GRÜNE	17	5,06%
	NEOS	13	3,87%
	KPÖ	5	1,49%

Ergebnis pro Sprengel - Landtagswahl 2023

Sprengel: 21 NNÖMS für Wirtschaft und Technik

Anzahl der Wahlberechtigten:	470
Abgegebene Stimmen:	238 50,64%
Ungültige Stimmen:	4 1,68%
Gültige Stimmen:	234 98,32%

Verteilung der Stimmen:







	VPNÖ	62	26,50%
	SPÖ	46	19,66%
	FPÖ	99	42,31%
	GRÜNE	11	4,70%
	NEOS	10	4,27%
	KPÖ	6	2,56%

Ergebnis pro Sprengel - Landtagswahl 2023

Sprengel: 22 Höhere Technische Bundeslehr- u. Versuchsanstalt

Anzahl der Wahlberechtigten:	900	
Abgegebene Stimmen:	558	62,00%
Ungültige Stimmen:	14	2,51%
Gültige Stimmen:	544	97,49%

Verteilung der Stimmen:







	VPNÖ	137	25,19%
	SPÖ	163	29,96%
	FPÖ	165	30,33%
	GRÜNE	32	5,88%
	NEOS	38	6,99%
	KPÖ	9	1,65%

Ergebnis pro Sprengel - Landtagswahl 2023

Sprengel: 23 Kindergarten am Anemonensee

Anzahl der Wahlberechtigten:	636	
Abgegebene Stimmen:	354	55,66%
Ungültige Stimmen:	6	1,69%
Gültige Stimmen:	348	98,31%







Verteilung der Stimmen:

	VPNÖ	99	28,44%
	SPÖ	72	20,69%
	FPÖ	106	30,46%
	GRÜNE	28	8,05%
	NEOS	31	8,91%
	KPÖ	12	3,45%

Ergebnis pro Sprengel - Landtagswahl 2023

Sprengel:	24	Firma Kampichler
Anzahl der Wahlberechtigten:	602	
Abgegebene Stimmen:	393	65,28%
Ungültige Stimmen:	7	1,78%
Gültige Stimmen:	386	98,22%

Verteilung der Stimmen:







	VPNÖ	112	29,01%
	SPÖ	87	22,54%
	FPÖ	152	39,38%
	GRÜNE	18	4,66%
	NEOS	13	3,37%
	KPÖ	4	1,04%

Ergebnis pro Sprengel - Landtagswahl 2023

Sprengel: 25 Höhere Technische Bundeslehr- u. Versuchsanstalt

Anzahl der Wahlberechtigten:	873	
Abgegebene Stimmen:	541	61,97%
Ungültige Stimmen:	3	0,55%
Gültige Stimmen:	538	99,45%

Verteilung der Stimmen:







	VPNÖ	167	31,05%
	SPÖ	125	23,23%
	FPÖ	145	26,95%
	GRÜNE	36	6,69%
	NEOS	58	10,78%
	KPÖ	7	1,30%

Ergebnis pro Sprengel - Landtagswahl 2023

Sprengel: 26 Volksschule Rudolf Wehrl

Anzahl der Wahlberechtigten:	667	
Abgegebene Stimmen:	268	40,18%
Ungültige Stimmen:	4	1,49%
Gültige Stimmen:	264	98,51%

Verteilung der Stimmen:







	VPNÖ	39	14,76%
	SPÖ	58	21,97%
	FPÖ	160	60,61%
	GRÜNE	3	1,14%
	NEOS	1	0,38%
	KPÖ	3	1,14%

Ergebnis pro Sprengel - Landtagswahl 2023

Sprengel: 27 Volksschule Rudolf Wehrl

Anzahl der Wahlberechtigten:	567	
Abgegebene Stimmen:	244	43,03%
Ungültige Stimmen:	4	1,64%
Gültige Stimmen:	240	98,36%

Verteilung der Stimmen:







	VPNÖ	43	17,92%
	SPÖ	52	21,67%
	FPÖ	122	50,83%
	GRÜNE	4	1,67%
	NEOS	11	4,58%
	KPÖ	8	3,33%

Ergebnis pro Sprengel - Landtagswahl 2023

Sprengel: 28 Volksschule in der Josefstadt

Anzahl der Wahlberechtigten:	529	
Abgegebene Stimmen:	216	40,83%
Ungültige Stimmen:	5	2,31%
Gültige Stimmen:	211	97,69%

Verteilung der Stimmen:







	VPNÖ	35	16,60%
	SPÖ	69	32,70%
	FPÖ	80	37,91%
	GRÜNE	13	6,16%
	NEOS	11	5,21%
	KPÖ	3	1,42%

Ergebnis pro Sprengel - Landtagswahl 2023

Sprengel: 29 Volksschule in der Josefstadt

Anzahl der Wahlberechtigten:	424
Abgegebene Stimmen:	177 41,75%
Ungültige Stimmen:	4 2,26%
Gültige Stimmen:	173 97,74%

Verteilung der Stimmen:







	VPNÖ	46	26,60%
	SPÖ	51	29,48%
	FPÖ	59	34,10%
	GRÜNE	5	2,89%
	NEOS	9	5,20%
	KPÖ	3	1,73%

Ergebnis pro Sprengel - Landtagswahl 2023

Sprengel: 30 Volksschule in der Josefstadt

Anzahl der Wahlberechtigten:	629	
Abgegebene Stimmen:	274	43,56%
Ungültige Stimmen:	5	1,82%
Gültige Stimmen:	269	98,18%

Verteilung der Stimmen:







	VPNÖ	81	30,11%
	SPÖ	72	26,77%
	FPÖ	77	28,62%
	GRÜNE	15	5,58%
	NEOS	18	6,69%
	KPÖ	6	2,23%

Ergebnis pro Sprengel - Landtagswahl 2023

Sprengel: 31 Kindergarten Porsche-Siedlung

Anzahl der Wahlberechtigten:	429	
Abgegebene Stimmen:	127	29,60%
Ungültige Stimmen:	7	5,51%
Gültige Stimmen:	120	94,49%







Verteilung der Stimmen:

	VPNÖ	22	18,34%
	SPÖ	51	42,50%
	FPÖ	31	25,83%
	GRÜNE	7	5,83%
	NEOS	9	7,50%
	KPÖ	0	0,00%

Ergebnis pro Sprengel - Landtagswahl 2023

Sprengel:	32	NMS Europaschule
Anzahl der Wahlberechtigten:	746	
Abgegebene Stimmen:	376	50,40%
Ungültige Stimmen:	5	1,33%
Gültige Stimmen:	371	98,67%







Verteilung der Stimmen:

	VPNÖ	97	26,14%
	SPÖ	98	26,42%
	FPÖ	131	35,31%
	GRÜNE	17	4,58%
	NEOS	20	5,39%
	KPÖ	8	2,16%

Ergebnis pro Sprengel - Landtagswahl 2023

Sprengel:	33	NMS Europaschule
Anzahl der Wahlberechtigten:	704	
Abgegebene Stimmen:	337	47,87%
Ungültige Stimmen:	3	0,89%
Gültige Stimmen:	334	99,11%







Verteilung der Stimmen:

	VPNÖ	114	34,12%
	SPÖ	72	21,56%
	FPÖ	107	32,04%
	GRÜNE	19	5,69%
	NEOS	15	4,49%
	KPÖ	7	2,10%

Ergebnis pro Sprengel - Landtagswahl 2023

Sprengel:	34	NMS Europaschule	
Anzahl der Wahlberechtigten:	821		
Abgegebene Stimmen:	416	50,67%	
Ungültige Stimmen:	11	2,64%	
Gültige Stimmen:	405	97,36%	

Verteilung der Stimmen:







	VPNÖ	101	24,93%
	SPÖ	139	34,32%
	FPÖ	142	35,06%
	GRÜNE	8	1,98%
	NEOS	11	2,72%
	KPÖ	4	0,99%

Ergebnis pro Sprengel - Landtagswahl 2023

Sprengel: 35 Sportvolksschule Otto Glöckel

Anzahl der Wahlberechtigten:	553	
Abgegebene Stimmen:	195	35,26%
Ungültige Stimmen:	5	2,56%
Gültige Stimmen:	190	97,44%

Verteilung der Stimmen:







	VPNÖ	25	13,16%
	SPÖ	49	25,79%
	FPÖ	101	53,16%
	GRÜNE	3	1,58%
	NEOS	7	3,68%
	KPÖ	5	2,63%

Ergebnis pro Sprengel - Landtagswahl 2023

Sprengel: 36 Sportvolksschule Otto Glöckel

Anzahl der Wahlberechtigten:	431	
Abgegebene Stimmen:	243	56,38%
Ungültige Stimmen:	2	0,82%
Gültige Stimmen:	241	99,18%

Verteilung der Stimmen:







	VPNÖ	56	23,24%
	SPÖ	47	19,50%
	FPÖ	101	41,91%
	GRÜNE	21	8,71%
	NEOS	14	5,81%
	KPÖ	2	0,83%

Ergebnis pro Sprengel - Landtagswahl 2023

Sprengel: 37 Buschenschank Eisinger

Anzahl der Wahlberechtigten:	645
Abgegebene Stimmen:	371 57,52%
Ungültige Stimmen:	11 2,96%
Gültige Stimmen:	360 97,04%

Verteilung der Stimmen:







	VPNÖ	82	22,77%
	SPÖ	75	20,83%
	FPÖ	163	45,28%
	GRÜNE	11	3,06%
	NEOS	23	6,39%
	KPÖ	6	1,67%

Ergebnis pro Sprengel - Landtagswahl 2023

Sprengel: 38 Landeskrankenhaus u. Marienhof

Anzahl der Wahlberechtigten:	70	
Abgegebene Stimmen:	0	0,00%
Ungültige Stimmen:	0	0,00%
Gültige Stimmen:	0	0,00%

Verteilung der Stimmen:







	VPNÖ	0	0,00%
	SPÖ	0	0,00%
	FPÖ	0	0,00%
	GRÜNE	0	0,00%
	NEOS	0	0,00%
	KPÖ	0	0,00%

Ergebnis pro Sprengel - Landtagswahl 2023

Sprengel: 39 Kindergarten Dr. Norbert Wittmann

Anzahl der Wahlberechtigten:	689	
Abgegebene Stimmen:	464	67,34%
Ungültige Stimmen:	14	3,02%
Gültige Stimmen:	450	96,98%

Verteilung der Stimmen:







	VPNÖ	173	38,45%
	SPÖ	95	21,11%
	FPÖ	96	21,33%
	GRÜNE	44	9,78%
	NEOS	38	8,44%
	KPÖ	4	0,89%

Ergebnis pro Sprengel - Landtagswahl 2023

Sprengel: 40 HB Traude Dierdorf Stadtheim

Anzahl der Wahlberechtigten:	132
Abgegebene Stimmen:	66 50,00%
Ungültige Stimmen:	4 6,06%
Gültige Stimmen:	62 93,94%

Verteilung der Stimmen:







	VPNÖ	20	32,26%
	SPÖ	27	43,55%
	FPÖ	7	11,29%
	GRÜNE	4	6,45%
	NEOS	1	1,61%
	KPÖ	3	4,84%

Ergebnis pro Sprengel - Landtagswahl 2023

Sprengel: 41 Dkfm. Mag. Rudolf Scheicher Volksschule

Anzahl der Wahlberechtigten:	702	
Abgegebene Stimmen:	400	56,98%
Ungültige Stimmen:	6	1,50%
Gültige Stimmen:	394	98,50%

Verteilung der Stimmen:







	VPNÖ	129	32,74%
	SPÖ	104	26,40%
	FPÖ	101	25,63%
	GRÜNE	29	7,36%
	NEOS	25	6,35%
	KPÖ	6	1,52%

Ergebnis pro Sprengel - Landtagswahl 2023

Sprengel: 42 Kindergarten Prof. Franz Bauer-Theussl

Anzahl der Wahlberechtigten:	615	
Abgegebene Stimmen:	440	71,54%
Ungültige Stimmen:	10	2,27%
Gültige Stimmen:	430	97,73%

Verteilung der Stimmen:







	VPNÖ	157	36,51%
	SPÖ	102	23,72%
	FPÖ	89	20,70%
	GRÜNE	43	10,00%
	NEOS	32	7,44%
	KPÖ	7	1,63%

Ergebnis pro Sprengel - Landtagswahl 2023

Sprengel: 43 Dkfm. Mag. Rudolf Scheicher Volksschule

Anzahl der Wahlberechtigten:	651	
Abgegebene Stimmen:	455	69,89%
Ungültige Stimmen:	2	0,44%
Gültige Stimmen:	453	99,56%

Verteilung der Stimmen:







	VPNÖ	161	35,54%
	SPÖ	105	23,18%
	FPÖ	108	23,84%
	GRÜNE	45	9,93%
	NEOS	26	5,74%
	KPÖ	8	1,77%

Ergebnis pro Sprengel - Landtagswahl 2023

Sprengel: 44 Bundeshandelsakademie- und Bundeshandelsschule

Anzahl der Wahlberechtigten:	410
Abgegebene Stimmen:	250 60,98%
Ungültige Stimmen:	2 0,80%
Gültige Stimmen:	248 99,20%

Verteilung der Stimmen:







	VPNÖ	93	37,49%
	SPÖ	46	18,55%
	FPÖ	62	25,00%
	GRÜNE	21	8,47%
	NEOS	24	9,68%
	KPÖ	2	0,81%

Ergebnis pro Sprengel - Landtagswahl 2023

Sprengel: 45 Schule für Gesundheits- u. Krankenpflege

Anzahl der Wahlberechtigten:	505	
Abgegebene Stimmen:	327	64,75%
Ungültige Stimmen:	3	0,92%
Gültige Stimmen:	324	99,08%

Verteilung der Stimmen:







	VPNÖ	127	39,19%
	SPÖ	77	23,77%
	FPÖ	61	18,83%
	GRÜNE	23	7,10%
	NEOS	34	10,49%
	KPÖ	2	0,62%

Ergebnis pro Sprengel - Landtagswahl 2023

Sprengel: 46 Dkfm. Mag. Rudolf Scheicher Volksschule

Anzahl der Wahlberechtigten:	890	
Abgegebene Stimmen:	527	59,21%
Ungültige Stimmen:	9	1,71%
Gültige Stimmen:	518	98,29%

Verteilung der Stimmen:







	VPNÖ	160	30,89%
	SPÖ	129	24,90%
	FPÖ	144	27,80%
	GRÜNE	40	7,72%
	NEOS	35	6,76%
	KPÖ	10	1,93%

Ergebnis pro Sprengel - Landtagswahl 2023

Sprengel: 47 Kindergarten, Ausstellungsgasse

Anzahl der Wahlberechtigten:	810
Abgegebene Stimmen:	414 51,11%
Ungültige Stimmen:	13 3,14%
Gültige Stimmen:	401 96,86%

Verteilung der Stimmen:







	VPNÖ	111	27,68%
	SPÖ	101	25,19%
	FPÖ	109	27,18%
	GRÜNE	44	10,97%
	NEOS	31	7,73%
	KPÖ	5	1,25%

Ergebnis pro Sprengel - Landtagswahl 2023

Sprengel: 48 Kindergarten Dr. Norbert Wittmann

Anzahl der Wahlberechtigten:	841	
Abgegebene Stimmen:	512	60,88%
Ungültige Stimmen:	12	2,34%
Gültige Stimmen:	500	97,66%

Verteilung der Stimmen:







	VPNÖ	154	30,80%
	SPÖ	88	17,60%
	FPÖ	166	33,20%
	GRÜNE	50	10,00%
	NEOS	34	6,80%
	KPÖ	8	1,60%

Ergebnis pro Sprengel - Landtagswahl 2023

Sprengel: 49 Kindergarten Heideansiedlung

Anzahl der Wahlberechtigten:	316
Abgegebene Stimmen:	179 56,65%
Ungültige Stimmen:	4 2,23%
Gültige Stimmen:	175 97,77%

Verteilung der Stimmen:







	VPNÖ	43	24,58%
	SPÖ	36	20,57%
	FPÖ	64	36,57%
	GRÜNE	10	5,71%
	NEOS	19	10,86%
	KPÖ	3	1,71%

Ergebnis pro Sprengel - Landtagswahl 2023

Sprengel: 50 Bürgermeister Hans Barwitzius Volksschule

Anzahl der Wahlberechtigten:	860	
Abgegebene Stimmen:	573	66,63%
Ungültige Stimmen:	13	2,27%
Gültige Stimmen:	560	97,73%

Verteilung der Stimmen:







	VPNÖ	175	31,25%
	SPÖ	111	19,82%
	FPÖ	155	27,68%
	GRÜNE	56	10,00%
	NEOS	54	9,64%
	KPÖ	9	1,61%

Ergebnis pro Sprengel - Landtagswahl 2023

Sprengel: 51 Kindergarten Fischabachsiedlung

Anzahl der Wahlberechtigten:	754	
Abgegebene Stimmen:	541	71,75%
Ungültige Stimmen:	13	2,40%
Gültige Stimmen:	528	97,60%

Verteilung der Stimmen:

	VPNÖ	185	35,04%
	SPÖ	102	19,32%
	FPÖ	127	24,05%
	GRÜNE	52	9,85%
	NEOS	52	9,85%
	KPÖ	10	1,89%
